

REF.: APRUEBA PRESUPUESTO EJECUTADO
DEL AÑO 2012 DE LA UNIVERSIDAD DE
PLAYA ANCHA DE CIENCIAS DE LA
EDUCACIÓN.

1737 / 2013

DECRETO EXENTO N° _____ /

VALPARAISO, 03 de julio de 2012.

VISTOS:

1. Que por Decreto N° 450/2011, se aprobó el Presupuesto de la Universidad de Playa Ancha de Ciencias de la Educación, para el año 2012.
2. Que dicho Decreto fue modificado por el Decreto N° 205/2012, de esta Rectoría.
3. Certificado N° 004 de fecha 28 de mayo de 2013, del Secretario General, que da cuenta del acuerdo de la Junta Directiva en su sesión ordinaria N° 2 de fecha 27 de mayo de 2013, en orden a aprobar el Presupuesto Ejecutado del año 2012.
4. Memorándum N° 142/2013, del Secretario General a Asesoría Jurídica.
5. Lo dispuesto en el inciso 2° artículo 1° de la Ley 18.434, artículos 12 letra i) y 34 letra c) del D.F.L. N°2 de 1986 y Decreto Supremo N° 450/2011, ambos del Ministerio de Educación.

DECRETO:

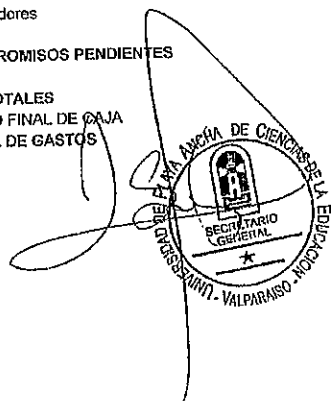
APRUEBASE el Presupuesto Ejecutado del año 2012 de la Universidad de Playa Ancha de Ciencias de la Educación, de conformidad al proyecto presentado por la Vicerrectoría de Administración y Finanzas de la Universidad, cuyo texto se transcribe a continuación:

BALANCE DE EJECUCION PRESUPUESTARIA
 Presentación según clasificador interno UPLA
 (en pesos de 2012)

INGRESOS		PRESUPUESTO 2012 ASIGNADO	PRESUPUESTO 2012 EJECUTADO
CODIGOS	DENOMINACIONES		
1.	INGRESOS DE OPERACION	14.624.064.397	13.115.000.437
1.1.	Venta de Bienes y Servicios	1.341.279.415	621.258.817
1.2.	Renta de Inversiones	68.479.304	52.779.957
1.3.	Aranceles de Matrícula	13.214.305.678	12.240.961.663
	- Derechos Básicos de Matrícula	945.024.500	954.842.700
	- Aranceles por Pago Directo Pregrado	11.968.481.616	11.092.871.115
	- Aranceles de Posgrado	300.799.562	193.247.848
2.	VENTA DE ACTIVOS	1.700.000.000	1.700.020.000
2.1.	Activos Físicos	0	20.000
2.2.	Activos Financieros	1.700.000.000	1.700.000.000
3.	TRANSFERENCIAS	635.816.656	258.184.525
3.1.	Del Sector Privado	0	300.000
3.2.	De Organismos del Sector Público y Entidades Públicas	635.816.656	257.084.525
4.	ENDEUDAMIENTO	6.107.718.937	3.025.598.130
4.1.	Interno	5.837.718.937	3.025.598.130
4.2.	Externo	0	0
4.3.	Proveedores	350.000.000	0
5.	FINANCIAMIENTO FISCAL	1.905.161.192	2.058.944.000
5.1.	Aporte Fiscal Directo	1.859.360.285	2.030.348.000
5.2.	Aporte Fiscal Indirecto	45.800.907	28.596.000
5.3.	Pagarés Universitarios de la Tesorería General de a República	0	0
5.4.	Recuperación de Préstamos por Crédito Fiscal	0	0
6.	RECUPERACION DE OTROS PRESTAMOS	1.505.053.186	1.501.041.374
6.1.	Préstamo Inciso 3º, Artículo 70º, Ley 18.591	1.500.000.000	1.500.000.000
6.2.	Otros Préstamos	5.053.186	1.041.374
7.	OTROS INGRESOS - LEYES ESPECIALES	11.921.051.104	6.928.598.847
	SUBTOTALES	38.478.865.472	28.587.387.313
8.	SALDO INICIAL DE CAJA	866.905.242	866.905.242
	TOTAL DE INGRESOS	39.345.770.714	29.454.292.555




GASTOS		PRESUPUESTO 2012 ASIGNADO	PRESUPUESTO 2012 EJECUTADO
CODIGOS	DENOMINACIONES		
A. DE OPERACIÓN			
1.- GASTOS EN PERSONAL		14.704.530.000	13.177.256.404
1.1.	Sueldos Directivos	653.291.363	664.026.372
1.2.	Sueldos Académicos	5.900.426.929	5.897.602.390
1.3.	Sueldos no Académicos	4.539.352.312	4.644.393.761
1.4.	Pago de Honorarios	2.913.954.719	1.299.640.412
1.5.	Pago de Viáticos	162.601.936	91.023.418
1.6.	Pago de Horas Extraordinarias	334.787.301	359.041.494
1.7.	Jornales	0	0
1.8.	Aportes Patronales	280.116.520	220.028.557
2. COMPRA DE BIENES Y SERVICIOS		7.396.112.364	2.716.924.142
2.1.	Consumos Básicos	411.218.355	324.600.371
2.2.	Material de Enseñanza	309.921.417	29.065.750
2.3.	Servicios de Impresión, Publicidad, Difusión	372.149.031	86.095.345
2.4.	Arriendo de Inmuebles y Otros Arriendos	261.863.533	82.342.332
2.5.	Gastos en Computación	370.378.852	288.602.560
2.6.	Otros Servicios	5.670.581.176	1.906.217.784
3. TRANSFERENCIAS		1.025.543.964	497.377.502
3.1.	Corporaciones de Televisión	0	0
3.2.	Becas Estudiantiles	312.086.996	229.563.642
3.3.	Fondos Centrales de Investigación	0	0
3.4.	Fondos Centrales de Extensión	0	0
3.5.	Otras Transferencias	1.513.456.968	267.813.940
	- Consejo de Rectores	65.967.778	34.607.274
	- Centros de Alumnos	93.578.404	62.044.702
	- Otros	1.353.910.786	171.161.964
3.6.	Cumplimiento Art. 113° Ley N° 18.768	0	0
B. DE INVERSIÓN			
4. INVERSION REAL		2.153.659.064	444.943.915
4.1.	Maquinarias y Equipos	1.146.273.130	308.164.862
4.2.	Vehículos	13.082.850	13.082.850
4.3.	Terrenos y Edificios	433.165.000	121.768.153
4.4.	Proyectos de Inversión	209.138.084	0
4.5.	Operaciones de Leasing	350.000.000	1.928.050
5. INVERSION FINANCIERA		5.420.799.220	6.708.068.000
5.1.	Préstamos Estudiantiles	5.420.799.220	4.958.068.000
	- Préstamos inciso tercero artículo 70°, Ley N° 18.591	5.415.799.220	4.957.513.000
	- Otros Préstamos	5.000.000	555.000
5.2.	Compra de Títulos y Valores	0	1.750.000.000
C. DE AMORTIZACIÓN			
6. SERVICIO DE LA DEUDA		6.017.685.530	3.376.028.910
6.1.	Interna	6.017.685.530	3.376.028.910
6.2.	Externa	0	0
6.3.	Proveedores	0	0
7. COMPROMISOS PENDIENTES		1.647.440.484	1.304.280.705
SUBTOTALES		39.245.770.714	28.224.879.658
8. SALDO FINAL DE CAJA		100.000.000	1.229.412.897
TOTAL DE GASTOS		39.345.770.714	29.454.292.555



REGISTRESE POR CONTRALORIA INTERNA Y COMUNIQUESE.




PATRICIO SANHUEZA VIVANCO
RECTOR




DISTRIBUCION

Rectoría
Prorrectoría
Secretaría General
Auditoría Interna
Finanzas
Tesorería
Contabilidad
Asesoría Jurídica
PSV/JLC/mmm.



BALANCE DE EJECUCION PRESUPUESTARIA
Presentación según clasificador interno UPLA
(en pesos de 2012)

INGRESOS		PRESUPUESTO 2012 ASIGNADO	PRESUPUESTO 2012 EJECUTADO
CODIGOS .	DENOMINACIONES		
1.	INGRESOS DE OPERACION	14.624.064.397	13.115.000.437
1.1.	Venta de Bienes y Servicios	1.341.279.415	821.258.817
1.2.	Renta de Inversiones	68.479.304	52.779.957
1.3.	Aranceles de Matrícula	13.214.305.678	12.240.961.663
	- Derechos Básicos de Matrícula	945.024.500	954.842.700
	- Aranceles por Pago Directo Pregrado	11.968.481.616	11.092.871.115
	- Aranceles de Posgrado	300.799.562	193.247.848
2.	VENTA DE ACTIVOS	1.700.000.000	1.700.020.000
2.1.	Activos Físicos	0	20.000
2.2.	Activos Financieros	1.700.000.000	1.700.000.000
3.	TRANSFERENCIAS	635.816.656	258.184.525
3.1.	Del Sector Privado	0	300.000
3.2.	De Organismos del Sector Público y Entidades Públicas	635.816.656	257.884.525
4.	ENDEUDAMIENTO	6.187.718.937	3.025.598.130
4.1.	Interno	5.837.718.937	3.025.598.130
4.2.	Externo	0	0
4.3.	Proveedores	350.000.000	0
5.	FINANCIAMIENTO FISCAL	1.905.161.192	2.058.944.000
5.1.	Aporte Fiscal Directo	1.859.360.285	2.030.348.000
5.2.	Aporte Fiscal Indirecto	45.800.907	28.596.000
5.3.	Pagarés Universitarios de la Tesorería General de la República	0	0
5.4.	Recuperación de Préstamos por Crédito Fiscal	0	0
6.	RECUPERACION DE OTROS PRESTAMOS	1.505.053.186	1.501.041.374
6.1.	Préstamo Inciso 3º, Artículo 70º, Ley 18.591	1.500.000.000	1.500.000.000
6.2.	Otros Préstamos	5.053.186	1.041.374
7.	OTROS INGRESOS - LEYES ESPECIALES	11.921.051.104	6.928.598.847
	SUBTOTALES	38.478.865.472	28.587.387.313
8.	SALDO INICIAL DE CAJA	866.905.242	866.905.242
	TOTAL DE INGRESOS	39.345.770.714	29.454.292.555



GASTOS

PRESUPUESTO 2012
ASIGNADOPRESUPUESTO 2012
EJECUTADO

CODIGOS	DENOMINACIONES	PRESUPUESTO 2012 ASIGNADO	PRESUPUESTO 2012 EJECUTADO
A. DE OPERACIÓN			
1.-	GASTOS EN PERSONAL	14.784.530.088	13.177.256.404
1.1.	Sueldos Directivos	653.291.363	664.826.372
1.2.	Sueldos Académicos	5.900.425.929	5.897.502.390
1.3.	Sueldos no Académicos	4.539.352.312	4.644.393.761
1.4.	Pago de Honorarios	2.913.954.719	1.299.640.412
1.5.	Pago de Viáticos	162.601.936	91.023.418
1.6.	Pago de Horas Extraordinarias	334.787.301	359.041.494
1.7.	Jornales		0
1.8.	Aportes Patronales	280.116.528	220.828.557
2.	COMPRA DE BIENES Y SERVICIOS	7.396.112.364	2.716.924.142
2.1.	Consumos Básicos	411.218.355	324.600.371
2.2.	Material de Enseñanza	309.921.417	29.065.750
2.3.	Servicios de Impresión, Publicidad, Difusión	372.149.031	86.095.345
2.4.	Arriendo de Inmuebles y Otros Arriendos	261.863.533	82.342.332
2.5.	Gastos en Computación	370.378.852	288.602.560
2.6.	Otros Servicios	5.670.581.176	1.906.217.784
3.	TRANSFERENCIAS	1.825.543.964	497.377.582
3.1.	Corporaciones de Televisión	0	0
3.2.	Becas Estudiantiles	312.086.996	229.563.642
3.3.	Fondos Centrales de Investigación	0	0
3.4.	Fondos Centrales de Extensión	0	0
3.5.	Otras Transferencias	1.513.456.968	267.813.940
	- Consejo de Rectores	65.967.778	34.607.274
	- Centros de Alumnos	93.578.404	62.044.702
	- Otros	1.353.910.786	171.161.964
3.6.	Cumplimiento Art. 113º Ley Nº 18.768	0	0
B. DE INVERSIÓN			
4.	INVERSION REAL	2.153.659.064	444.943.915
4.1.	Maquinarias y Equipos	1.148.273.130	308.164.862
4.2.	Vehículos	13.082.850	13.082.850
4.3.	Terrenos y Edificios	433.165.000	121.768.153
4.4.	Proyectos de Inversión	209.138.084	0
4.5.	Operaciones de Leasing	350.000.000	1.928.050
5.	INVERSION FINANCIERA	5.420.799.220	6.708.068.000
5.1.	Préstamos Estudiantiles	5.420.799.220	4.958.068.000
	- Préstamos inciso tercero artículo 70º, Ley Nº 18.591	5.415.799.220	4.957.513.000
	- Otros Préstamos	5.000.000	555.000
5.2.	Compra de Títulos y Valores	0	1.750.000.000
C. DE AMORTIZACIÓN			
6.	SERVICIO DE LA DEUDA	6.017.685.530	3.376.028.910
6.1.	Interna	6.017.685.530	3.376.028.910
6.2.	Externa	0	0
6.3.	Proveedores	0	0
7.	COMPROMISOS PENDIENTES	1.647.440.484	1.304.280.705
SUBTOTALES		39.245.770.714	28.224.879.658
8.	SALDO FINAL DE CAJA	100.000.000	1.229.412.897
TOTAL DE GASTOS		39.345.770.714	29.454.292.555

